

SITOWISE GROUP OYJ

Vahva Q4 orgaanisen kasvun siivittämänä

Tilinpäätöstiedote
1.1.-31.12.2021



SITOWISE



SISÄLTÖ

2	KAUSI LYHYESTI JA KESKEISET TUNNUSLUVUT
3	TOIMITUSJOHTAJA PEKKA ELOHOLMA
4	NÄKYMÄT, OHJEISTUS JA TALOUDELLISET TAVOITTEET
4	TALOUDELLINEN KEHITYS
8	LIIKETOIMINTAKATSAUS
12	VASTUULLISUUS
13	HENKILÖSTÖ, YHTIÖN JOHTO JA HALLINNOINTI
14	OSAKKEET JA OSAKKEENOMISTAJAT
16	RISKIT JA EPÄVARMUUSTEKIJÄT
16	KAUSIVAIHTELU
17	LIIVEVAIHTO JA EBITA VUOSINELJÄNNEKSITTÄIN
17	TILIKAUDEN JÄLKEISET MERKITTÄVÄT TAPAHTUMAT
18	PÄÄLASKELMAT
22	LIITETIEDOT

Tilinpäätöstiedotteen luvut ovat tilintarkastettuja. Suluissa edellisvuoden vastaavan ajankohdan vertailuluvut. Tämä katsaus on julkaistu suomeksi ja englanniksi. Jos englanninkielisen käännöksen ja suomenkielisen alkuperäisversion välillä on eroja, suomenkielinen katsaus on ensisijainen.

LOKA-JOULUKUU LYHYESTI

- Liikevaihto kasvoi 19 % ja oli 50,5 (42,4) miljoonaa euroa
- Liikevaihdon orgaaninen kasvu oli 6 %
- Oikaistu EBITA oli 5,6 (3,9) miljoonaa euroa, eli 11,1 (9,2) % liikevaihdosta
- Tilauskanta kasvoi 41 % ja oli 162 (115) miljoonaa euroa
- Sitowise osti Livair Oy:n ja Insinööritoimisto Jorma Jääskeläinen Oy:n
- Sitowise asetti uudessa vastuullisuusohjelmassa tavoitteet hiilineutraaliudesta, työyhteisön hyvinvoinnista, kestävästä taloudellisesta kasvusta ja toimialan kehittämisestä vastuullisemmaksi
- Sitowise saavutti yli 2 000 työntekijän henkilöstömäärän

TAMMI-JOULUKUU LYHYESTI

- Liikevaihto kasvoi 12 % ja oli 179,3 (160,1) miljoonaa euroa
- Liikevaihdon orgaaninen kasvu oli 0 %
- Oikaistu EBITA oli 21,1 (20,6) miljoonaa euroa, eli 11,8 (12,9) % liikevaihdosta
- Velkaantuminen (nettovelka/oikaistu EBITDA) laski ja oli 1,4x (2,6x)
- Maaliskuussa listautuminen Nasdaq Helsinki Oy:n päälistalle
- Kahdeksan yrityskauppaa vahvisti Sitowisen asemaa teknisessä konsultoinnissa, digitaalisissa ratkaisuissa ja kestäväen kehityksen palveluissa sekä Suomessa että Ruotsissa
- Osakekohtainen tulos 0,22 euroa
- Hallitus ehdottaa osinkoa 0,10 euroa per osake, joka on noin 30 % nettotuloksesta kun sitä ei rasita tuloslaskelmaan kirjatut listautumiseen liittyvät kulut

KESKEISET TUNNUSLUVUT

EUR miljoonaa	10-12/2021	10-12/2020	1-12/2021	1-12/2020
Liikevaihto	50,5	42,4	179,3	160,1
EBITA, oikaistu	5,6	3,9	21,1	20,6
% liikevaihdosta	11,1 %	9,2 %	11,8 %	12,9 %
EBITA	5,2	3,0	18,5	19,5
Liikevoitto	4,6	2,6	16,4	18,3
Liiketoiminnan rahavirta ennen rahoituseriä ja veroja	14,0	12,2	22,8	31,5
Nettovelka			30,9	56,6
Nettovelka / EBITDA, oikaistu			1,4x	2,6x
Omavaraisuusaste, %			46,0 %	30,2 %
Osakekohtainen tulos (EPS), EUR *)	0,08	1,56	0,22	9,69
Henkilöstö keskimäärin	2 015	1 843	1 969	1 823

*) Laskettu ei-vertailukelpoisilla osakemäärillä tilikaudella tapahtuneen listautumisannin vuoksi.

TOIMITUSJOHTAJA PEKKA ELOHOLMA

Vuoden viimeisellä neljänneksellä saavutimme kasvua niin orgaanisesti kuin yritystostoin. Liikevaihdon orgaaninen kasvu oli vahvaa ja laskutusasteemme säilyi hyvällä tasolla. Tämän lisäksi teimme menestyksekkästä myyntityötä, sillä tilauskantamme kasvoi tilikauden päättyessä jälleen uudelle ennätystasolle. Myös rahavirtamme oli neljänneellä vuosineljänneksellä vahva.

” Vuoden viimeisellä neljänneksellä saavutimme kasvua niin orgaanisesti kuin yritystostoin.

Teimme loppuvuodesta kolme strategisesti merkittävää yrityskauppaa. Sitowise osti LVI-suunnitteluun erikoistuneen Livair Oy:n ja rakennesuunnitteluun ja konsultointiin erikoistuneen Insinööritoimisto Jorma Jääskeläinen Oy:n. Vuoden 2022 alussa viimeistelimme yrityskaupan veden ala- ja yläpuolisten rakenteiden kuntotutkimuksiin erikoistuneen VRT Finland Oy:n liiketoiminnasta.

Rakennetun ympäristön markkinoiden piristyminen jatkui loppuvuonna. Markkinatilanne oli suotuisa kaikilla Sitowisen liiketoiminta-alueilla, niin rakennusten kuin infrastruktuurin suunnittelussa sekä niihin liittyvissä digitaalisissa ratkaisuissa.

Varsinkin raideinfra oli tärkeässä asemassa päättyneen vuoden aikana. Sitowise on mukana suunnittelemassa merkittäviä raidehankkeita, kuten Kruunusilta, Vantaan ratikkaa ja Turun tunnin junaa. Samassa ajassa on tavoite päästä Helsingistä myös Tam-

pereelle, sillä Sitowise on suunnittelemassa nopeaa ratayhteyttä osana Suomirata-hanketta.

Vuoden viimeinen neljännes oli Sitowiselle merkittävä myös henkilöstön kasvun osalta. Saavutimme yli 2 000 työntekijän rajapyykin, mikä on osoitus onnistuneista yrityskaupoista sekä hyvästä maineestamme työnantajana. Merkityksellinen työ sekä tyytyväisyys esihenkilötyöhön ja johtamiseen houkuttelevat liittymään ja pysymään Sitowisellä.

Johtoryhmämme vahvistui marraskuussa, kun Jonas Larsson aloitti tehtävässään Sitowisen Ruotsin liiketoimintojen johtajana. Yhdessä koko Ruotsin henkilöstön kanssa Jonas keskittyy edistämään yrityskauppoja sekä jo ostettujen yritysten integraatiota, kehittämään liiketoimintaa, laajentamaan asiakaskuntaa ja valmistautuu lanseeraamaan Sitowisen brändin Ruotsiin vuoden 2022 aikana.

Tammikuussa 2022 Sitowisen hallitus nimitti uudeksi toimitusjohtajaksi Heikki Haasmaan, joka aloittaa tehtävässään toukokuun alussa 2022. Heikki tuo mukanaan pitkän linjan kokemuksen kansainvälisestä liiketoiminnasta yhdessä Suomen menestyksikkäimmissä pörssiyrityksissä sekä laajaa ymmärrystä digitaalisten ratkaisujen uusista mahdollisuuksista.

Olen todella ylpeä Sitowisesta ja siitä, että sain luotsata tätä konsernia eteenpäin sen upealla kasvamatkalla. Sitowisellä on pörssiyrityksenä edessään uudenlainen, pohjoismainen kasvu-ura, jolle olemme viime vuosina luoneet yhdessä vahvan pohjan.

” Sitowisellä on pörssiyrityksenä edessään uudenlainen, pohjoismainen kasvu-ura, jolle olemme viime vuosina luoneet yhdessä vahvan pohjan.



NÄKYMÄT, OHJEISTUS JA TALOUDELLISET TAVOITTEET

MARKKINANÄKYMÄT

Kestävien yhteiskuntien suunnittelupalveluiden kysynnän vakaa- ta kasvua tukevat vahvat megatrendit kuten kaupungistuminen, korjausvelka, vastuullisuus ja digitalisaatio.

Vuonna 2021 alkanut markkinoiden pirstyminen on jatkunut, ja Sitowise odottaa markkinoiden kasvavan kaikilla konsernin liiketoiminta-alueilla. Euroopassa vallitseva poikkeustilanne Venäjän Ukrainaan kohdistamien sotatoimien johdosta voi kuitenkin vaikuttaa Euroopan rahoitusmarkkinoiden epävarmuuteen ja aiheuttaa taloudellisen aktiivisuuden vähentymistä.

OHJEISTUS

Sitowise-konserni arvioi sekä liikevaihdon että oikaistun EBITA:n euroissa kasvavan verrattuna vuoteen 2021.

PITKÄN AIKAVÄLIN TALOUDELLISET TAVOITTEET

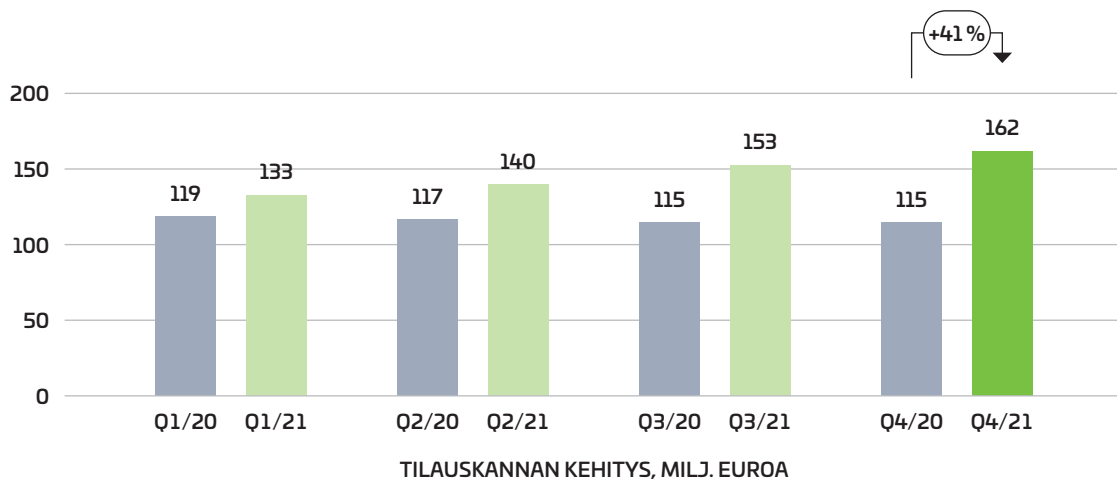
Sitowise-konsernin hallitus on asettanut seuraavat pitkän aikavälin taloudelliset tavoitteet:

- **Kasvu:** Vuotuinen liikevaihdon kasvu yli 10 % yritysostot mukaan lukien;
- **Kannattavuus:** Oikaistu EBITA -marginaali vähintään 12 %;
- **Velkaantuminen:** Nettovelan suhde oikaistuun käyttökatteeseen enintään 2,5-kertainen, paitsi väliaikaisesti yritysostojen yhteydessä; ja
- **Osinkopolitiikka:** Sitowise pyrkii jakamaan osinkona 30–50 % nettotuloksestaan.

KONSERNIN TALOUDELLINEN KEHITYS

EUR miljoonaa	2021	2020	2019	2018
Konsernin liikevaihto	179,3	160,1	143,0	125,7
Konsernin oikaistu EBITA	21,1	20,6	15,5	14,5
% liikevaihdosta	11,8 %	12,9 %	10,8 %	11,5 %

KONSERNIN TILAUSKANTA

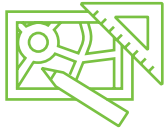


Vuodenvaiheessa alkanut markkinoiden pirstyminen jatkui läpi vuoden. Lisäksi ennätyskorkeaan tilauskantaan vaikuttivat positii- visesti Sitowisen aktiivinen myyntityö ja toteutuneet yrityskaupat. Tilaukanta kasvoi 6 % verrattuna vuoden kolmanteen neljännekseen. Viime vuoden lopusta tilauskanta kasvoi 41 %, päättyen 162 miljoonaan euroon.

SITOWISEN LIIKETOIMINNAT



Talo-liiketoiminta-alue tarjoaa suunnittelu-, asiantuntija- ja rakennuttamispalveluita muun muassa asunto- ja toimitilakohteisiin sekä terveydenhoidon ja teollisuuden tarpeisiin. Liiketoiminnassa on merkittävää erikoissuunnitteluosaamista esimerkiksi korkeassa rakentamisessa, akustiikassa ja paloteknisessä suunnittelussa. Sitowise toimii kumppanina sekä uudisrakentamisen että korjausrakentamisen kohteissa.



Infra-liiketoiminta-alueen palvelut kattavat laajasti kaupunkikehityksen tarpeet eri osa-alueilla: infrastruktuuri, liikenne ja liikkuminen, kaupunkikehitys, ympäristö ja vesi sekä infrarakentaminen. Kaupungistuminen tukee erityisesti kuntien ja kaupunkien investointitarvetta, ja liiketoiminta-alueen merkittävin tilaajasegmentti onkin julkisen sektorin asiakkaat, jotka tuovat lähes 70 % liiketoiminta-alueen liikevaihdosta.



Digitaaliset ratkaisut -liiketoiminta-alue keskittyy rakennetun ympäristön ja liikkumisen digiratkaisuihin sekä niitä tukeviin asiantuntijapalveluihin. Palvelut kattavat asiakaslähtöisen tietojärjestelmäkehityksen, valmiit tuoteratkaisut, analytiikan, tiedonhallinnan ja visualisoinnin sekä asiantuntija- ja konsultointipalvelut. Liiketoiminta-alue sisältää myös liikenteen ja infrastruktuurin digitaaliset ratkaisut Ruotsissa.



Sitowisen toiminnot **Ruotsissa** on organisoitu omaksi liiketoiminta-alueekseen pois lukien digitaaliset ratkaisut. Sitowise tarjoaa Ruotsissa suunnittelu- ja konsultointipalveluja seuraavilla osa-alueilla: rakennesuunnittelu, rakennusten ja kiinteistöjen talotekninen suunnittelu ja konsultointi, infra ja siihen liittyvä talotekninen suunnittelu sekä geotekninen suunnittelu.

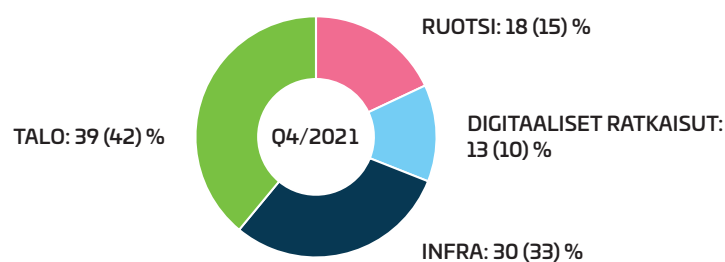
KONSERNIN LIIKEVAIHTO JA TULOS

LIKEVAIHTO

EUR miljoonaa	10-12/2021	10-12/2020	1-12/2021	1-12/2020
Talo	19,8	17,9	72,1	70,8
Infra	15,3	14,2	55,9	54,2
Digitaaliset ratkaisut *)	6,7	4,0	20,3	14,1
Ruotsi	8,7	6,3	31,0	21,1
Yhteensä	50,5	42,4	179,3	160,1

*) Sisältää konsernin ruotsalaisen tytäryhtiö Infracontrol AB:n.

Osuus konsernin liikevaihdosta



LIIEKVAIHTO LOKA-JOULUKUUSSA

Konsernin liikevaihto kasvoi tilikauden 2021 viimeisellä vuosineljänneksellä 19 % vertailukauteen. Kasvu johtui pääosin vertailuvuoden lopussa ja tämän vuoden aikana tehdyistä yritystoista, mutta noin kolmannes kasvusta tuli vahvan orgaanisen kasvun myötä Infra-, Talo- ja Digitaaliset ratkaisut -liiketoiminta-alueilla.

LIIEKVAIHTO TAMMI-JOULUKUUSSA

Konsernin liikevaihto kasvoi tammi-joulukuussa 12 %. Kasvu johtui pääosin viime vuoden lopussa ja tämän vuoden alussa tehdyistä yritystoista. Henkilömäärän kasvusta huolimatta oikaistu orgaaninen liikevaihto pysyi vertailukauden tasolla. Tämä johtui lomien ajoittumisesta sekä erityisesti vertailukauden toisen neljänneksen poikkeuksellisen korkeasta laskutusasteesta, sillä etätöihin siirtymisen myötä aikaa käytettiin pääasiassa asiakasprojekteihin. Sitowisen listautumisprosessiin liittyvät tehtävät alensivat hetkellisesti laskutusastetta vuoden 2021 ensimmäisen vuosineljänneksen aikana.

EUR miljoonaa	10-12/2021	10-12/2020	1-12/2021	1-12/2020
EBITA, oikaistu	5,6	3,9	21,1	20,6
% liikevaihdosta	11,1 %	9,2 %	11,8 %	12,9 %
EBITA	5,2	3,0	18,5	19,5
Liikevoitto	4,6	2,6	16,4	18,3
Tulos ennen veroja	3,7	3,1	10,3	15,9
Katsauskauden tulos jatkuvista toiminnoista	2,7	2,5	7,9	12,7
Osakekohtainen tulos (EPS), EUR *)	0,08	1,56	0,22	9,69

*) Laskettu ei-vertailukelpoisilla osakemäärillä tilikaudella tapahtuneen listautumisannin vuoksi.

TULOS LOKA-JOULUKUUSSA

Oikaistu EBITA kasvoi liikevaihdon kasvun myötä 43 % huolimatta vertailukauden poikkeuksellisen alhaisista kuluista johtuen mm. väliaikaisesta TyEL-alennuksesta. Vertailukelpoisuuteen liittyvät erät olivat 0,4 (0,9) miljoonaa euroa johtuen pääasiassa yritysjärjestelyistä.

Liikevoitto kasvoi 76 % vertailukauteen verrattuna johtuen pääasiassa liikevaihdon kasvusta ja pienemmistä kertaluonteisista kuluista.

Tulokseen ennen veroja vaikuttivat rahoituskulut, jotka olivat -0,8 (0,5) miljoonaa euroa. Rahoituskulut sisälsivät myös realisoitumattomia valuuttakurssikuluja kruunumääräisten sisäisten lainojen uudelleenarvostuksen seurauksena.

Osakekohtaiset tulokset on laskettu ei-vertailukelpoisilla osakemäärillä ensimmäisellä vuosineljänneksellä tapahtuneen listautumisannin vuoksi.

TULOS TAMMI-JOULUKUUSSA

Oikaistu EBITA kääntyi vahvan viimeisen neljänneksen myötä kasvuun ja koko tilikauden oikaistu EBITA oli 2 % suurempi vertailukauteen verrattuna. Erityisesti vuoden viimeisen neljänneksen yritystoisten ja orgaanisen kasvun tuoma liikevaihdon kasvu vahvistivat EBITAa huolimatta vertailukauden poikkeuksellisen alhaisista kuluista johtuen mm. väliaikaisesta TyEL-alennuksesta ja 2021 ensimmäisen vuosipuoliskon alhaisemmasta laskutusasteesta. Tästä johtuen koko vuoden suhteellinen kannattavuus jäi vertailukaudesta. EBITA-oikaisut olivat 2,6 (1,1) miljoonaa euroa. Oikaisut liittyvät pääosin yritysjärjestelyihin.

Liikevoitto laski 10 % johtuen pääosin yritysjärjestelyihin liittyvistä vertailukelpoisuuteen vaikuttavista kuluista.

Tulokseen ennen veroja vaikuttivat rahoituskulut, jotka olivat -6,1 (-2,4) miljoonaa euroa ja sisälsivät normaalien, vertailuvuodesta alentuneiden korkokulujen lisäksi listautumiskuluja sekä realisoitumattomia valuuttatappioita kruunumääräisten sisäisten lainojen uudelleenarvostuksen seurauksena.

Osakekohtaiset tulokset on laskettu ei-vertailukelpoisilla osakemäärillä ensimmäisellä vuosineljänneksellä tapahtuneen listautumisannin vuoksi.

TALOUDELLINEN ASEMA JA RAHAVIRRRAT

Emoyhtiön omistajille kuuluva oma pääoma oli 114,7 (111,5 vertailu 30.9.2021) miljoonaa euroa.

EUR miljoonaa	31.12.2021	30.9.2021	30.6.2021	31.3.2021	31.12.2020
Rahavarat	19,4	9,3	9,7	9,1	15,5
Korolliset velat, yhteensä	50,2	50,2	39,7	39,6	72,0
<i>Korolliset velat, lyhytaikaiset</i>	1,0	0,5	0,5	0,0	3,3
<i>Korolliset velat, pitkäaikaiset</i>	49,2	49,7	39,2	39,6	68,7
Omavaraisuusaste, %	46,0 %	47,8 %	47,8 %	46,0 %	30,2 %
Nettovelka	30,9	40,9	29,9	30,5	56,6
Nettovelka / EBITDA, oikaistu	1,4x	2,0x	1,5x	1,4x	2,6x
Velkaantumisaste, %	26,9 %	36,6 %	27,7 %	29,3 %	84,6 %


Listautuminen ja sen yhteydessä tehty uudelleenrahoitus vahvistivat konsernin omavaraisuusastetta ja laskivat velkaantuneisuutta ensimmäisen vuosipuoliskon lopussa. Viimeisellä vuosineljänneksellä yrityksen maksuvalmius parani ja velkaantuminen laski erityisesti vahvan operatiivisen rahavirran myötä.

Liiketoiminnan rahavirta ennen rahoituseriä ja veroja oli viimeisellä vuosineljänneksellä 14,0 (12,2) miljoonaa euroa. Kasvu vertailukauteen verrattuna johtui pääasiassa parantuneesta liiketoiminnan kannattavuudesta käyttöpääoman muutosten pysyessä vertailukauden tasolla.

Investointien rahavirta laski loka–joulukuussa -2,2 (-16,3) miljoonaa euroon pääasiassa vertailukaudelle ajoittuneiden yritysostojen seurauksena.

Neljännellä vuosineljänneksellä rahoituksen rahavirta oli -1,0 (5,4) miljoonaa euroa koostuen pääasiassa vuokrasopimusvelkojen maksuista. Vertailukaudella rahoituksen rahavirtaan vaikuttivat pääosin yritysjärjestelyihin liittyvät lainojen nostot ja takaisinsijoitukset yhtiöön sekä maksetut osingot.

Konsernin taseen loppusumma oli joulukuun lopussa 249,8 (233,6 vertailu 30.9.2021) miljoonaa euroa. Taseen liikearvo oli tilikauden päättyessä 135,2 (133,9 vertailu 30.9.2021) miljoonaa euroa. Viitteitä omaisuuserien arvonalentumisesta ei ole todettu.



LIIKETOIMINTAKATSAUS: TALO

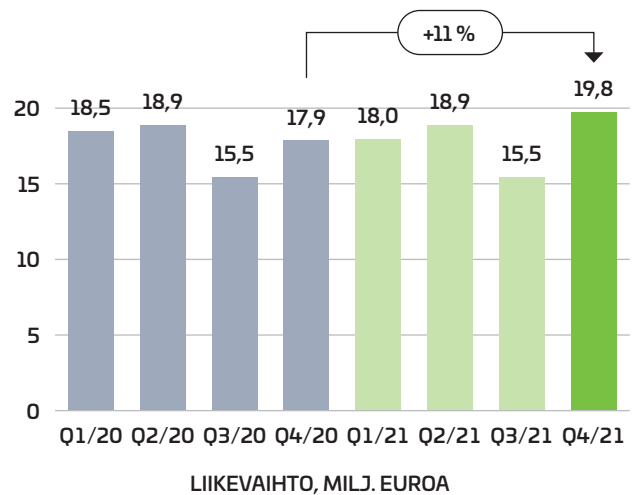


Talo-liiketoiminta-alueen liikevaihto kasvoi viimeisellä vuosineljänneksellä 11 % verrattuna viime vuoteen ja päättyi 19,8 (17,9) miljoonaan euroon. Liiketoiminta-alueen osuus konsernin liikevaihdosta oli noin 39 (42) %.

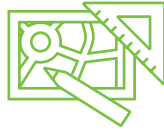
Liiketoiminta-alue palasi liikevaihdossa orgaanisen kasvun tielle loppuvuodesta. Lisäksi tilauskanta kasvoi voitettujen tarjousten ansiosta. Liiketoiminta sai merkittäviä, kokoluokaltaan pieniä ja keskisuuria toimeksiantoja. Samalla valtionsektorin osuus kasvoi tilauskannassa ja nousi tärkeään rooliin.

Liiketoiminta-alueen henkilöstömäärä kehittyi suotuisasti loppuvuoden ajan. Lisävahvistuksia saatiin myös strategisista yritysos- toista. Insinööritoimisto Jorma Jääskeläinen Oy:n avulla Sitowise vahvisti asemaansa Tampereella, ja vastaavasti Livair Oy täydensi yhtiön LVI-osaamista. Lisäksi neljännellä vuosineljänneksellä kaksi aiemmin ostettua yritystä fuusioitiin menestyksekkäästi osaksi Sitowiseä.

Talo-liiketoiminta palasi liikevaihdossa orgaanisen kasvun tielle loppuvuodesta.



LIIKETOIMINTAKATSAUS: INFRA

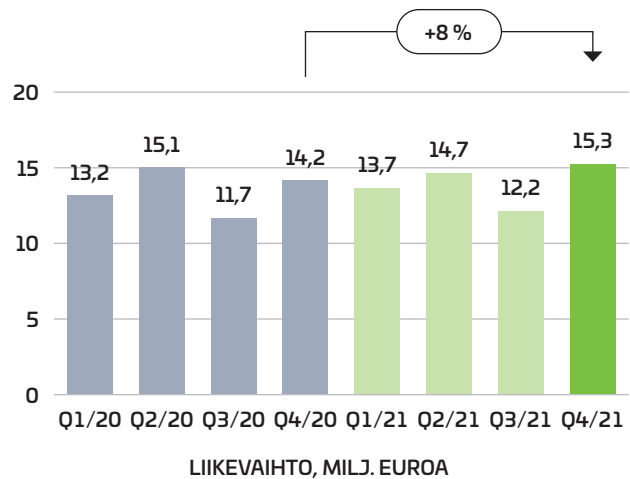


Infra-liiketoiminta-alueen liikevaihto kasvoi neljännellä vuosineljänneksellä 8 % verrattuna viime vuoteen ja päättyi 15,3 (14,2) miljoonaan euroon. Liiketoiminta-alueen osuus konsernin liikevaihdosta oli noin 30 (33) %.

Infran liikevaihdon kasvu oli pääosin orgaanista. Vastaavasti liiketoiminta-alueen tilauskanta jatkoi kasvamistaan neljännellä vuosineljänneksellä. Monet tilauskannan projekteista – kuten Kruunusillat ja Vantaan ratikka – ovat monivuotisia hankkeita, joten samankaltaista tilauskannan kasvua ei ole odotettavissa seuraavien vuosineljännesten aikana.

Vuodenvaihteessa liiketoiminta-alue sai erityisosaamista hankkimalla osan VRT Finland Oy:n liiketoiminnasta, joka kattaa 3D-rakennetarkastukset sekä 3D-datan käsittelyn ja hyödyntämisen veden ala- ja yläpuolisten rakenteiden kuntotutkimuksiin.

Monet tilauskannan projekteista – kuten Kruunusillat ja Vantaan ratikka – ovat monivuotisia hankkeita.



LIIKETOIMINTAKATSAUS: DIGITAALISET RATKAISUT


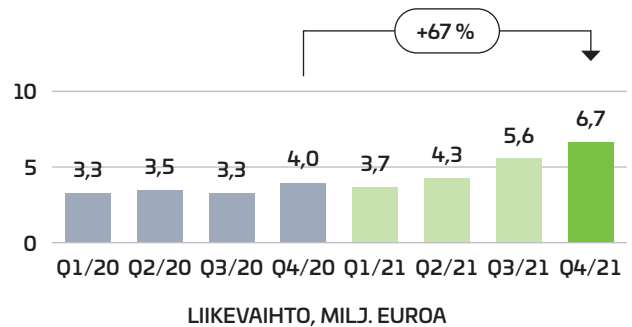


Digitaalisten ratkaisujen liikevaihto kasvoi neljännellä vuosineljänneksellä 67 % verrattuna viime vuoteen ja päättyi 6,7 (4,0) miljoonaan euroon. Liiketoiminta-alueen osuus konsernin liikevaihdosta oli noin 13 (10) %.

Liikevaihdon kasvua vauhdittivat vuoden 2021 aikana ostetut Infracontrol, Sweetlakes ja MSDI. Liikevaihdon erittäin suotuisa kehitys on merkittävä saavutus, sillä Digitaaliset ratkaisut on kasvanut yleistä IT-markkinakehitystä vahvemmin.

Liiketoiminta-alueen myyntiaktiivisuus ja tilauskanta säilyivät hyvänä neljännen vuosineljänneksen aikana. Digitaaliset ratkaisut sai koko vuoden ajan uusia yksityisen sektorin asiakkaita muun muassa tuulivoima- ja metsäyhtiöistä. Julkisen sektorin asiakasta Helsingin kaupungin kanssa tehty puitesopimus vaikutti tilauskantaan edelleen positiivisesti neljännellä vuosineljänneksellä. Lisäksi Digitaaliset ratkaisut teki 5G-yhteyksien rakentamiseen liittyvää konsultointia kunnille ja Väylävirastolle. Huomionarvoinen projekti oli myös Kuntarahoitukselle kehitetty vastuullisuusindeksi, jonka liiketoiminta-alue sai valmiiksi vuoden päätteeksi.

Digitaaliset ratkaisut on kasvanut yleistä IT-markkinakehitystä vahvemmin.



LIIKETOIMINTAKATSAUS: RUOTSI

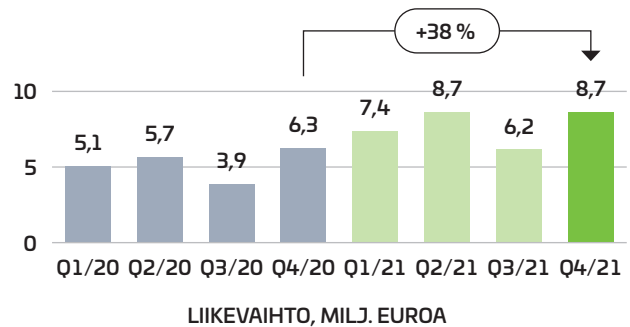


Ruotsin toimintojen liikevaihto kasvoi viimeisellä vuosineljänneksellä 38 % verrattuna viime vuoteen ja oli 8,7 (6,3) miljoonaa euroa. Ruotsin liikevaihto oli noin 18 (15) % koko konsernin liikevaihdosta.

Muuhun markkinaan nähden Sitowisen liiketoiminnot Ruotsissa olivat vakaita ja jatkoivat piristymistä neljännellä vuosineljänneksellä. Ruotsin liiketoimintojen johtaja Jonas Larsson aloitti tehtävässään marraskuussa. Hän edistää Ruotsin yhtiöiden integroimista Sitowisen brändin alle sekä niiden raportoinnin, toiminnanohjausjärjestelmien ja jaettujen tukitoimintojen yhtenäistämistä. Sitowisen tavoitteena on vuoden 2022 aikana tuoda konsernin vahva brändinäkyvyys myös Ruotsiin sekä lisätä yhtiön tunnettua paikallisten toimijoiden haastajana niin asiakkaiden kuin työntekijöiden keskuudessa.

Merkittävä projekti neljännellä vuosineljänneksellä oli Forskaren-biotiedekeskus Tukholmassa, jossa Sitowise on vastuussa rakennuksen rakennesuunnittelusta. Lisäksi maininnan arvoinen on itävaltalaiselle MSD (Merck) -yhtiölle suunniteltu Keyplant AT550, joka käsittää kaksi modulaarista rakennusta, sisältäen pakkauslinjastot, laboratorion ja toimistotilaa. Tämä on yksi useasta Sitowisen projektista Key Plantille, jotka toimittavat avaimet käteen -mallilla tuotanto- ja laboratoriomoduuleita biotiedeteollisuudelle.

Sitowisen tavoitteena on vuoden 2022 aikana tuoda konsernin vahva brändinäkyvyys myös Ruotsiin.



VASTUULLISUUS

Sitowisen hallitus hyväksyi joulukuussa 2021 konsernille uuden vastuullisuusohjelman, joka ulottuu vuoteen 2025 saakka. Ohjelmatyö lähti liikkeelle Sitowisen visiosta olla alansa vastuullisin kumppani ja se rakennettiin neljän, selkeästi mitattavan tavoitteen ympärille. Ohjelmassa tärkeintä on ollut asettaa selkeät vastuullisuustavoitteet sekä niille mittarit. Vastuullisuusohjelma koskettaa kaikkia sitowiseläisiä ja edellyttää toiminnan kehittämistä kaikilla organisaation tasoilla.

Vastuullisuusohjelman 2025 tavoitteet ovat:

Sitowise on hiilineutraali 2025

Sitowise on toimialansa tasa-arvoisin ja hyvinvoivin työyhteisö

Sitowise tähtää kestäväan taloudelliseen kasvuun

Sitowise vaikuttaa aktiivisesti alan kehittymiseen entistä vastuullisemmaksi

Uudessa vastuullisuusohjelmassa keskitytään erityisesti selkeään vastuullisuustavoitteiden asetteluun sekä työtä ohjaavien mittareiden asettamiseen. Vastuullisuutta tarkastellaan kaikista ESG-jaottelun näkökulmista: ympäristövastuun (Environment), sosiaalisen vastuun (Social) ja hyvän hallintotavan (Governance) kautta.

Ohjelma perustuu olennaisuusanalyysiin, jota varten tehtiin kattava taustaselvitys Sitowisen vastuullisuustyön nykytilasta, yleisesti käytettyjen vastuullisuuden viitekehysten soveltuvuudesta Sitowisen toimintaan sekä sidosryhmien – erityisesti henkilöstön ja asiakkaiden – näkemyksistä. Lisäksi vastuullisuusohjelmassa pyrittiin ennakoimaan tulevien kansallisten ja EU-tason lainsäädäntömuutosten vaikutuksia, kuten EU-taksonomiaa.

Olennaisuusanalyysi, tavoitteet ja mittarit ovat luettavissa Sitowisen nettisivuilla osoitteessa www.sitowise.com/vastuullisuusohjelma.

Sitowisen kehittämän ja keväällä 2021 käyttöönottaman vastuullisuustyökalun käyttöaste oli neljännes vuosineljänneksen aikana 34 % kaikissa Suomessa alkaneissa projekteissa. Tavoitteena on, että kaikki konsernissa alkaneet projektit käyttävät vastuullisuustyökalua.

Katsauskauden aikana Sitowise teki myös selvitystä liiketoiminnan taksonomiamukaisuudesta, joka raportoidaan ensimmäisen kerran vuosikertomuksen 2021 yhteydessä.



HENKILÖSTÖ JA YHTIÖN JOHTO

HENKILÖSTÖ

	10-12/2021	10-12/2020	1-12/2021	1-12/2020
Henkilöstö keskimäärin	2 015	1 843	1 969	1 823
Henkilöstö katsauskauden lopussa	2 034	1 902	2 034	1 902

Henkilöstön kasvu neljännen vuosineljänneksen ja tilikauden 2021 aikana oli sekä yritysostoista johtuvaa että orgaanista.

YHTIÖN JOHTORYHMÄ

Sitowise-konsernin johtoryhmään liittyi neljännellä vuosineljänneksellä Sitowisen Ruotsin liiketoimintojen johtaja Jonas Larsson. Konsernin johtoryhmään 31.12.2021 kuuluivat:

- Pekka Eloholma (toimitusjohtaja toukokuuhun 2022 asti)
- Anne-May Asplund (henkilöstöjohtaja helmikuuhun 2022 asti)
- Heidi Karlsson (talousjohtaja)
- Jonas Larsson (Ruotsin liiketoimintojen johtaja)
- Jannis Mikkola (varatoimitusjohtaja ja liiketoimintajohtaja, Infra)
- Timo Palonkoski (varatoimitusjohtaja ja liiketoimintajohtaja, Talo)
- Turo Tinkanen (tietohallintojohtaja)
- Minttu Vilander (viestintä- ja vastuullisuusjohtaja)
- Teemu Virtanen (liiketoimintajohtaja, Digitaaliset ratkaisut)

HALLITUS

Sitowise-konsernin hallituksessa ei ole tapahtunut muutoksia maaliskuun lopun listautumisen jälkeen. Konsernin hallitukseen 31.12.2021 kuuluivat:

- Eero Heliövaara (puheenjohtaja)
- Leif Gustafsson
- Taina Kyllönen
- Mirel Leino-Haltia
- Elina Piispanen
- Petri Rignell
- Tomi Terho

Kaikki hallituksen jäsenet ovat riippumattomia yhtiöstä ja yhtiön merkittävistä osakkeenomistajista, pois lukien Tomi Terho, joka edustaa yhtiön suurinta omistajaa Intera Partnersia.

HALLINNOINTI

HALLITUKSEN VALTUUTUKSET

Listautumisannin ja optioiden liikkeeseenlaskun jälkeen yhtiöllä on voimassa seuraavat valtuutukset, joista päätettiin osakkeenomistajien yksimielisellä päätöksellä 3.3.2021:

Hallitus on valtuutettu päättämään osakeannista tai osakeyhtiölain 10 luvun 1 §:ssä tarkoitettujen optio-oikeuksien tai muiden osakkeisiin oikeuttavien erityisten oikeuksien antamisesta yhdessä tai useammassa erässä. Valtuutuksen nojalla voidaan antaa yhtiön uusia tai luovuttaa yhtiön hallussa olevia omia osakkeita. Valtuutuksen nojalla annettavien osakkeiden lukumäärä on yhteensä enintään 3 500 000 osaketta, ja osakeanti ja osakkeisiin oikeuttavien erityisten oikeuksien antaminen voi tapahtua osakkeenomistajien merkintäetuoikeudesta poiketen (suunnattu anti). Hallitus on valtuutettu päättämään yhtiön omien osakkeiden hankkimisesta. Valtuutuksen nojalla hankittavien yhtiön omien osakkeiden lukumäärä voi olla yhteensä enintään 3 500 000 osaketta. Yhtiö ei kuitenkaan voi yhdessä tytäryhteisöjensä kanssa omistaa millään hetkellä enempää kuin 10 % kaikista yhtiön osakkeista. Hallitus päättää, miten

omia osakkeita hankitaan, ja hankinnassa voidaan käyttää muun ohessa johdannaisia. Valtuutuksen nojalla omia osakkeita voidaan hankkia hankintapäivänä julkisessa kaupankäynnissä muodostuvaan hintaan tai muuten markkinoilla muodostuvaan hintaan. Lisäksi omia osakkeita voidaan hankkia muuten kuin osakkeenomistajien omistamien osakkeiden suhteessa (suunnattu hankinta). Omia osakkeita voidaan valtuutuksen nojalla hankkia vain vapaalla omalla pääomalla. Valtuutukset ovat voimassa seuraavan varsinaisen yhtiökokouksen päättämiseen saakka, kuitenkin enintään 30.6.2022 asti.

Kesäkuussa ja joulukuussa 2021 hallitus päätti nykyisen valtuutuksen nojalla laskea suunnatussa maksuttomassa annissa yhtiölle itselleen liikkeeseen 250 000 yhtiön uutta osaketta kuskakin annissa, yhteensä 500 000 osaketta. Hallitus päätti laskea liikkeeseen 218 323 omaa osaketta suunnatuissa anneissa kesä-, heinä-, marras- ja joulukuussa yritysostoihin liittyen. Tilikauden lopussa hallituksen valtuutuksesta oli jäljellä 2 781 677 osaketta.

OSAKKEET JA OSAKKEENOMISTAJAT

LIIKKEESSÄ OLEVAT OSAKKEET JA OSAKEPÄÄOMA

Yhtiö listautui maaliskuussa Nasdaq Helsinki Oy:n päälistalle. Lisätautumisen henkilöstöannissa merkityt uudet osakkeet (672 053 kappaletta) rekisteröitiin kaupparekisteriin 14.4.2021, jolloin yhtiön osakemäärä kasvoi 35 165 927 osakkeeseen. Yhtiön hallitus päätti 29.6.2021 osakkeenomistajien yksimielisellä päätöksellä 3.3.2021 antaman valtuutuksen perusteella laskea suunnatussa maksuttomassa annissa liikkeeseen 250 000 Sitowisen uutta osaketta Sitowiselle itselleen. Osakkeet rekisteröitiin kaupparekisteriin 9.7.2021 ja otettiin kaupankäynnin kohteeksi Nasdaq Helsinki Oy:n pörssilistalle 12.7.2021.

	31.12.2021	30.9.2021	30.6.2021	31.3.2021
Rekisteröity osakepääoma, EUR tuhatta	80	80	80	80
Rekisteröity osakkeiden kokonaismäärä	35 415 927	35 415 927	35 165 927	34 493 874
Yhtiön hallussa olevaa omaa osaketta	31 677	92 608	0	0

Tilikauden lopussa Sitowise Group Oyj:n osakepääoma oli 80 000 euroa ja liikkeessä olevien osakkeiden kokonaismäärä oli 35 415 927, joista yhtiön hallussa oli 31 677 osaketta. Yhtiön hallitus päätti 15.12.2021 osakkeenomistajien yksimielisellä päätöksellä 3.3.2021 antaman valtuutuksen perusteella laskea suunnatussa maksuttomassa annissa liikkeeseen 250 000 Sitowisen uutta osaketta yhtiölle itselleen. Osakkeet rekisteröitiin kaupparekisteriin 3.1.2022 ja otettiin kaupankäynnin kohteeksi Nasdaq Helsinki Oy:n pörssilistalle 4.1.2022. Uusien osakkeiden rekisteröinnin jälkeen yhtiön liikkeeseen laskemien osakkeiden kokonaismäärä on 35 665 927 osaketta, joista tuolloin yhtiön hallussa oli 281 677 osaketta.

Yhtiöllä on yksi osakelaji. Jokainen osake oikeuttaa yhteen ääneen ja yhtä suureen osinkoon. Viime tilikauden lopussa, 31.12.2020, Sitowisellä oli neljä osakelajia, jotka oikeuttivat toisistaan eroaviin äänimääriin ja varojen jakoon.

SITOWS Nasdaq Helsinki	10-12/2021	1-12/2021
Kaupankäynnin volyyymi, milj. osaketta	1,2	19,0
Kaupankäynnin arvo, milj. euroa	9,7	157,1
Viimeisen päivän päätöskurssi, euroa	8,05	8,05
Kaupankäyntivolyyymilla painotettu keskihinta, euroa	8,18	8,28
Korkein kaupantekokurssi, euroa	8,70	10,05
Alin kaupantekokurssi, euroa	7,33	7,33
Markkina-arvo (katsauskauden lopussa), milj. euroa	285,1	285,1

KAUPANKÄYNTI OSAKKEILLA

Kaupankäynti Sitowisen osakkeilla aloitettiin Nasdaq Helsinki Oy:n prelistalla 25.3.2021 ja pörssilistalla 29.3.2021.

OSAKKEENOMISTAJAT

Tilikauden päättyessä, 31.12.2021, rekisteröityjen osakkeenomistajien lukumäärä oli 6 169 (6 581 30.9.2021). Hallintarekisteröityjen osuus yhtiön osakkeista oli 33,2 % (31,4 % 30.9.2021). Kymmenen suurinta Euroclear Finland Oy:n ylläpitämään arvo-osuusrekisteriin merkittyä osakkeenomistajaa omistivat yhteensä 32,1 % (32,6 % 30.9.2021). Lista näistä suurimmista osakkeenomistajista on nähtävillä yhtiön verkkosivuilla osoitteessa www.sitowise.com.

Alla olevassa taulukossa listaus kymmenestä suurimmasta osakkeenomistajasta 31.12.2021 perustuen ruotsalaisen Modular Finance AB:n tarjoaman Monitor-palvelun tietoihin: *)

	Omistaja	Osakemäärä	%-osuus
1	Intera Fund III Ky	5 121 573	14,4 %
2	Capital Group Companies, Inc.	2 042 482	5,8 %
3	Avanza Pension	1 960 089	5,5 %
4	Lannebo Fonder AB	1 871 655	5,3 %
5	Didner & Gerge Småbolag	1 463 414	4,1 %
6	Sijoitusyhtiö Evli Suomi Pienyhtiöt	1 350 000	3,8 %
7	Paradigm Capital Value Fund	1 219 512	3,5 %
8	Keskinäinen Eläkevakuutusyhtiö Ilmarinen	1 071 500	3,0 %
9	Skedevi Holding AB	841 640	2,4 %
10	Mandatum Henkivakuutusosakeyhtiö	841 112	2,4 %
	10 suurinta yhteensä	17 782 977	50,2 %
	Osakkeet yhteensä 31.12.2021	35 415 927	

*) Data voi olla epätäydellistä sekä osakemäärien että osakkeiden omistajien osalta. Yhtiölle ei ole mahdollista verifioida informaation oikeellisuutta tai ajantasaisuutta. Yhtiö ei vastaa palveluntarjoajan tiedoista, jotka toimitetaan ainoastaan lisätietona. Yhtiön osakasuettelo on saatavilla Euroclearista ja lisäksi yhtiö julkistaa pörssitiedotteilla vastaanottamiensa liputusilmoitusten tiedot.

LIPUTUSILMOITUKSET

Neljännän vuosineljänneksen aikana Sitowise ei vastaanottanut arvopaperimarkkinalain 9 luvun 5 pykälän mukaisia ilmoituksia.

HALLITUKSEN OSINGONJAKOEHDOTUS

Hallitus ehdottaa Sitowise Group Oyj:n 20.4.2022 pidettävälle varsinaiselle yhtiökokoukselle, että 31.12.2021 päättyneeltä tilikaudelta vahvistettavan taseen perusteella jaetaan osinkoa 0,10 euroa osakkeelta ja että jäljelle jäävät jakokelpoiset varat jätetään vapaaseen omaan pääomaan.

Osinko maksetaan osakkeenomistajalle, joka on osingonmaksun täsmäytyspäivänä 22.4.2022 merkitty Euroclear Finland Oy:n pitämään yhtiön osakasluetteloon. Hallitus ehdottaa, että osinko maksetaan 29.4.2022.

Osinkoehdotuksen julkistamispäivänä 2.3.2022 yhtiöllä on 35 665 927 osaketta. Yhtiön hallussa olevat 186 145 omaa osaketta sisältyvät edellä mainittuun osakemäärään. Yhtiön hallussa oleville omille osakkeille ei makseta osinkoa. Tämän perusteella

ehdotetun osingon kokonaismäärä olisi yhteensä 3 547 978,20 euroa.

Emoyhtiö Sitowise Group Oyj:n voitonjakokelpoiset varat 31.12.2021 olivat 109 854 282 euroa, joista tilikauden voitto oli 9 657 719 euroa. Yhtiön taloudellisessa asemassa ei tilikauden päättymisen jälkeen ole tapahtunut olennaisia muutoksia. Ehdotettu voitonjako ei hallituksen näkemyksen mukaan vaaranna yhtiön maksukykyä.

RISKIT JA EPÄVARMUUSTEKIJÄT

Sitowise-konsernin liiketoimintaan liittyvät merkittävät riskit ja epävarmuustekijät pitävät sisällään operatiivisia ja vahinkoriskejä, sekä strategisia ja taloudellisia riskejä, joille konsernin taloudellinen tulos on alttiina. Tilikaudella 2021 toteutettiin konsernin riskikartoituksen pohjana oleva vuosittainen kysely, jonka tuloksia on käsitelty konsernin hallituksessa, johtoryhmässä sekä liiketoiminta-alueilla. Sitowise-konsernin riskienhallintaprosessi ja vastuut on kuvattu konsernin verkkosivuilla (www.sitowise.com).

Operatiivisista riskeistä Sitowise-konsernin henkilöstöriskeissä korostuvat nykyisten asiantuntijoiden pysyvyys, jaksaminen ja uusien asiantuntijoiden saatavuus. Sitowisen liiketoiminta perustuu ammattitaitoiseen henkilöstöön ja osaavat ammattilaiset ovat tärkeä tekijä kannattavan kasvun sekä liiketoiminnan turvaamiseksi. Koronaviruspandemian johdosta pitkään jatkunut etätyöskentely on riski henkilöstön pysyvyydelle ja sitoutumiselle Sitowise-konserniin. Sitowise-konsernin toiminnallisia riskejä ovat myös projektityöhön liittyvät riskit sekä vahinkoriskejä informaatiojärjestelmä- ja tietoturvariskit.

Sitowise-konsernin strategisena riskinä on, että suunniteltu yritysostoihin perustuva kasvu ei toteudu, jos sopivia yritysostokohteita ei ole tarjolla, järjestelyjä ei voida toteuttaa taloudellisesti perustellulla arvostustasolla tai yrityskauppoihin sisältyy vastuuta, joita ei pystytä huomioimaan ostohinnassa. Sitowise-konsernin sekä strategisena että taloudellisena riskinä on, että rahoitusmarkkinoiden epävarmuus tai korkojen nousu johtaa siihen, että rahoituksen hinta nousee ja saatavuus (riittävyys, oikea-aikaisuus ja suotuisin ehdoin) heikkenee, sillä Sitowise rahoittaa liiketoimintansa ja investointinsa liiketoiminnan rahavirralla ja lainara-

hoituksella, ja tarvitsee ulkopuolista rahoitusta kasvustrategiansa toteuttamiseen.

Maaliskuusta 2020 alkaen Sitowise-konserni on erityisellä huolellisuudella arvioinut mahdollisia rahoitusriskejä koronaviruspandemian vuoksi: listautuminen ja sen yhteydessä tehty uudelleenrahoitus vahvistivat konsernin maksuvalmiutta, ja lisäksi konsernin likviditeettiä on vahvistettu seuraamalla myyntisaatavia ja rahavirtaa tehostetusti. Yleisen taloudellisen kehityksen ja markkinaolosuhteiden muutosten aiheuttamat epävarmuudet ovat Sitowise-konsernin liiketoiminnan riskejä. Koronaviruspandemia ja uudet virusvariantit voivat edelleen vaikuttaa maailmantalouden ja globaalien rahoitusmarkkinoiden epävarmuuteen, ja Euroopassa vallitseva poikkeustilanne Venäjän Ukrainaan kohdistamien sotatoimien johdosta voi vaikuttaa Euroopan rahoitusmarkkinoiden epävarmuuteen. Molemmat voivat aiheuttaa taloudellisen aktiivisuuden vähentymistä esimerkiksi johtamalla investointien ja projektien vähentymiseen tai lykkääntymiseen. Yhtiöllä ei ole toimipisteitä Venäjällä, Valko-Venäjällä eikä Ukrainassa, eikä myöskään vientiä kyseisiin maihin. Venäjän sotatoimien takia asetetut uudet pakotteet ja muuttunut toimintaympäristö pakotteiden soveltamisalan ulkopuolella sekä vastapakotteet saattavat luoda epävarmuuksia, joita ei tämän tilinpäätöstiedotteen julkaisuhetkellä pystytä kokonaisvaltaisesti vielä arvioimaan.

Monet Sitowise-konserniin ja sen liiketoimintaan liittyvistä riskeistä kuuluvat sen liiketoiminnan luonteeseen ja ovat tyyppisiä sen toimialalla. Listalleottoesitteessä 12.3.2021 (saatavilla verkkosivuilamme www.sitowise.com) riskejä on kuvattu erittäin kattavasti ja ne muodostavat edelleen ajankohtaisen kokonaisuuden riskeistä.

KAUSIVAIHTELU

Sitowisen liiketoiminnan kausivaihteluun vaikuttaa vuoden työpäivien ajoittuminen kuukausittain, joihin taas vaikuttavat arkipyhien (esim. pääsiäinen ja joulukuu) ja lomien ajoitukset. Tämän lisäksi liiketoiminnan kausivaihteluista johtuen toinen vuosipuolisko on historiallisesti ollut vahvempi kuin ensimmäinen vuosipuolisko. Vuosi 2020 oli kuitenkin myös tässä suhteessa poikkeuksellinen toisen vuosineljänneksen ollessa tuloksellisesti erittäin vahva, kun henkilöstö siirtyi etätöihin, myyntityötä tehtiin vähemmän, lomia siirrettiin koronatoimenpiteiden vuoksi ja sairaspotilaat vähenivät. Edellä mainitut tekijät lisäsivät laskutettavien tuntien määrää, joka heijastui sekä liikevaihtoon että kannattavuuteen. Konsernin liikevaihto ja kannattavuus ovat yleensä matalimmillaan kolmannella vuosineljänneksellä kesälomista johtuen.

KAUSIVAIHTELU, TYÖTUNNIT LIIKEVAIHDOLLA PAINOTETTUNA

	2021	2020	Ero
Q1	470	478	-8
Q2	459	454	6
Q3	500	501	0
Q4	481	484	-3
Koko vuosi	1 911	1 916	-5

KONSERNIN LIIKEVAIHTO JA EBITA VUOSINELJÄNNEKSITTÄIN

EUR miljoonaa	Q1/2020	Q2/2020	Q3/2020	Q4/2020	Q1/2021	Q2/2021	Q3/2021	Q4/2021
Liikevaihto	40,0	43,2	34,4	42,4	42,8	46,5	39,6	50,5
Liiketoiminnan muut tuotot	0,1	0,2	0,0	0,2	0,2	0,4	0,2	0,1
Materiaalit ja palvelut	-3,1	-3,5	-2,9	-3,8	-2,4	-3,1	-3,8	-5,2
Henkilöstökulut	-25,9	-26,9	-21,3	-27,8	-29,1	-30,7	-24,3	-31,1
Liiketoiminnan muut kulut	-4,5	-4,2	-4,2	-5,4	-4,9	-5,3	-4,9	-6,8
Aineellisten hyödykkeiden poistot	-1,6	-1,7	-1,7	-1,8	-1,8	-1,9	-1,9	-1,9
EBITA, oikaistu	5,2	7,2	4,4	3,9	4,7	5,9	4,9	5,6
EBITA, oikaistu %	12,9 %	16,6 %	12,8 %	9,2 %	11,0 %	12,7 %	12,4 %	11,1 %
Vertailukelpoisuuteen vaikuttavat erät	-0,3	-0,2	0,3	-0,9	-0,6	-1,3	-0,3	-0,4
EBITA	4,9	6,9	4,7	3,0	4,1	4,7	4,6	5,2
EBITA %	12,2 %	16,0 %	13,7 %	7,1 %	9,5 %	10,0 %	11,6 %	10,3 %

TILIKAUDEN JÄLKEISET MERKITTÄVÄT TAPAHTUMAT

Sitowise tiedotti 4.1.2022 nimittäneensä konsernin uudeksi toimitusjohtajaksi Heikki Haasmaan, joka aloittaa tehtävässään 4.5.2022.

Sitowise tiedotti 10.2.2022 Anne-May Asplundin jättävän tehtävänsä Sitowisen henkilöstöjohtajana ja konsernijohtoryhmän jäsenenä helmikuun 2022 aikana.

Espoo, 1.3.2022
Sitowise Group Oyj
Hallitus

LISÄTIEDOT

Pekka Eloholma, toimitusjohtaja,
pekka.eloholma@sitowise.com | puh. 050 555 5590

Heidi Karlsson, talousjohtaja,
heidi.karlsson@sitowise.com | puh. 040 759 3320

Minttu Vilander, viestintä- ja vastuullisuusjohtaja,
minttu.vilander@sitowise.com | puh. 040 575 6660

TALOUDELLINEN KALENTERI

Sitowise Group Oyj:n taloudellisten katsausten suunnitellut julkistamisajankohdat vuonna 2022 ovat seuraavat:

- Osavuosikatsaus, tammi–maaliskuu 2022, 18.5.2022
- Puolivuosikatsaus, tammi–kesäkuu 2022, 17.8.2022
- Osavuosikatsaus, tammi–syyskuu 2022, 2.11.2022

Vuosikertomus ja yritysvastuuraportti 2021 julkaistaan viimeistään viikolla 13, joka alkaa 28.3.2022.

Varsinainen yhtiökokous on suunniteltu pidettäväksi keskiviikkona 20.4.2022. Virallinen yhtiökokouskutsu esitetään myöhemmin.

TIEDOTUSTILAISUUS ANALYYTIKOILLE, MEDIALLE JA SIOITTAJILLE

2.3.2022 kello 13.00

JAKELU:

Nasdaq Helsinki Oy
Keskeiset tiedotusvälineet
www.sitowise.com

SITOWISE LYHYESTI:

Sitowise on pohjoismainen rakennetun ympäristön asiantuntija- ja digitalo. Tarjoamme suunnittelu- ja konsultointipalveluja vastuullisemman ja älykkäämmän kaupunkikehityksen ja sujuvamman liikkumisen mahdollistamiseksi. Operoimme kolmella liiketoiminta-alueella Suomessa ja Ruotsissa: kiinteistöt ja rakennukset, infrastruktuuri ja digitaaliset ratkaisut.

Haluamme nostaa älykkyyden ja vastuullisuuden rimaa, ja siksi visioimme on olla vastuullisin kumppani hyvinvoinnin ympäristön kehittämisessä. Sitowise on kasvanut viime vuosina nopeasti ja kannattavasti. Konsernin vuoden 2021 liikevaihto oli noin 179 miljoonaa euroa ja yhtiö työllistää yli 2 000 asiantuntijaa. Sitowise Group Oyj on listattu Nasdaq Helsingissä kaupankäyntitunnuksella SITOWS.

KONSERNIN LAAJA TULOSLASKELMA

EUR tuhatta	10-12/2021	10-12/2020	1-12/2021	1-12/2020
Liikevaihto	50 455	42 400	179 334	160 082
Liiketoiminnan muut tuotot	61	434	976	1 365
Materiaalit ja palvelut	-5 236	-3 812	-14 589	-13 220
Henkilöstökulut	-31 079	-27 927	-115 696	-101 935
Liiketoiminnan muut kulut	-7 130	-6 304	-24 064	-20 012
Poistot ja arvonalentumiset	-2 516	-2 200	-9 586	-8 008
Liikevoitto	4 555	2 591	16 376	18 272
Rahoitustuotot	25	1 088	184	1 163
Rahoituskulut	-845	-608	-6 270	-3 539
Tulos ennen veroja	3 735	3 071	10 290	15 896
Tuloverot	-1 021	-621	-2 388	-3 215
Katsauskauden tulos jatkuvista toiminnoista	2 714	2 450	7 903	12 681
Lopetetut liiketoiminnot				
Tilikauden tulos lopetetuista toiminnoista	0	0	0	118
Tilikauden tulos	2 714	2 450	7 903	12 798
Katsauskauden tuloksen jakautuminen:				
Emoyhtiön omistajille	2 739	2 380	7 827	12 728
Määräysvallattomille omistajille	-25	70	76	70
Muut laajan tuloksen erät:				
Erät, joita ei siirretä tulosvaikutteisiksi				
Muiden sijoitusten käyvän arvon muutoksen käsittely laajan tuloksen kautta	0	0	55	230
Erät, jotka voidaan myöhemmin siirtää tulosvaikutteisiksi				
Muuntoeron muutos	-120	280	-204	243
Katsauskauden laaja tulos	2 595	2 729	7 754	13 271
Katsauskauden laajan tuloksen jakautuminen:				
Emoyhtiön omistajille	2 620	2 660	7 678	13 201
Määräysvallattomille omistajille	-25	70	76	70
Osakekohtainen tulos: *)				
Osakekohtainen tulos (EUR)	0,08	1,56	0,22	9,69
Laimennettu osakekohtainen tulos (EUR)	0,08	1,53	0,22	9,63
Osakekohtainen tulos (jatkuvat toiminnot): *)				
Osakekohtainen tulos (EUR)	0,08	1,56	0,22	9,60
Laimennettu osakekohtainen tulos (EUR)	0,08	1,53	0,22	9,54

*) Osakekohtaiset tulokset eivät ole vertailukelpoisia osakemäärien muutosten vuoksi. Osakemäärät, joilla on laskettu osakekohtaiset tulokset, löytyvät liitetiedosta 5.

Vuonna 2020 lopetetut toiminnot sisältävät Tele-liiketoiminnan, jonka Sitowise myi Rejlersille tilikauden aikana.

KONSERNITASE

EUR tuhatta	31.12.2021	31.12.2020
Varat		
Liikearvo	135 193	118 081
Muut aineettomat hyödykkeet	7 543	5 681
Aineelliset hyödykkeet	31 421	34 174
Muut osakkeet, osuudet ja saamiset	1 865	1 682
Laskennalliset verosaamiset	1 077	304
Pitkäaikaiset varat yhteensä	177 098	159 922
Myyntisaamiset ja muut saamiset	52 099	45 404
Tuloverosaamiset	1 204	740
Rahavarat	19 353	15 463
Lyhytaikaiset varat yhteensä	72 656	61 607
Varat yhteensä	249 754	221 528

EUR tuhatta	31.12.2021	31.12.2020
Oma pääoma ja velat		
Osakepääoma	80	3
Sijoitetun vapaan oman pääoman rahasto	95 310	40 663
Käyvän arvon rahasto	285	230
Oman pääoman ehtoiset pääomalainat	0	14 145
Muuntoero	157	360
Kertyneet voittovarot	18 840	11 370
Emoyhtiön omistajille kuuluva oma pääoma	114 672	66 770
Määräysvallattomien omistajien osuus	186	110
Oma pääoma yhteensä	114 858	66 880
Laskennalliset verovelat	1 565	1 985
Rahoitusvelat	70 983	92 554
Muut velat	12	12
Pitkäaikaiset velat yhteensä	72 560	94 551
Tuloverovelat	2 273	1 608
Rahoitusvelat	7 624	9 379
Varaukset	1 428	1 793
Ostovelat ja muut velat	51 010	47 317
Lyhytaikaiset velat yhteensä	62 336	60 098
Oma pääoma ja velat yhteensä	249 754	221 528

KONSERNIN RAHAVIRTALASKELMA

EUR tuhatta	10-12/2021	10-12/2020	1-12/2021	1-12/2020
Liiketoiminnan rahavirta:				
Tilikauden tulos	2 714	2 449	7 903	12 798
Oikaisut				
Tuloverot	1 021	621	2 388	3 215
Poistot ja arvonalentumiset	2 516	2 200	9 586	8 008
Rahoitustuotot ja -kulut	820	-479	6 086	2 376
Muut oikaisut	45	81	154	694
Käyttöpääoman muutos				
Myyntisaamiset ja muut saamiset, lisäys (-) / vähennys (+)	-5 837	-2 977	-4 177	-700
Ostovelat ja muut velat, lisäys (+) / vähennys (-)	12 731	10 321	878	5 117
Maksetut korot ja muut rahoituskulut	-493	-4 357	-2 430	-6 495
Saadut korot ja muut rahoitustuotot	22	-2	186	73
Maksetut tuloverot	-358	-241	-3 425	-959
Liiketoiminnan rahavirta	13 181	7 616	17 149	24 128
Investointien rahavirta:				
Investoinnit aineellisiin ja aineettomiin hyödykkeisiin	-883	-1 231	-2 209	-3 133
Hankitut ja myydyt liiketoiminnot	0	2	0	739
Tytäryritysten hankinnat vähennettynä hankintahetken rahavaroilla	-1 301	-15 080	-19 900	-21 717
Muiden osakkeiden hankinta ja myynti	0	0	0	-24
Investointien rahavirta	-2 184	-16 309	-22 109	-24 135
Rahoituksen rahavirta:				
Osakeannista saadut maksut	487	2 799	78 762	3 761
Maksetut listautumiskulut	0	0	-5 078	0
Omien osakkeiden hankinta	0	-203	-22	-1 613
Maksetut osingot ja pääomanpalautukset	0	-1 956	-22 286	-2 618
Lainojen nostot	0	7 829	50 119	14 559
Lainojen takaisinmaksut	-3	-1 701	-72 753	-4 091
Pääomalainan takaisinmaksu	0	0	-14 145	0
Vuokrasopimusvelat, lisäys (+) / vähennys (-)	-1 446	-1 339	-5 766	-5 011
Rahoituksen rahavirta	-961	5 429	8 831	4 987
Rahavarat katsauskauden alussa	9 271	18 587	15 463	10 346
Rahavarojen muutos, lisäys (+) / vähennys (-)	10 036	-3 264	3 871	4 980
Valuuttakurssien muutosten vaikutus	47	140	19	137
Rahavarat katsauskauden lopussa	19 353	15 463	19 353	15 463

KONSERNIN LASKELMA OMAN PÄÄOMAN MUUTOKSESTA

EUR tuhatta	Emoyhtiön osakkeenomistajille kuuluva pääoma								
	Osake- pääoma	Sijoitetun vapaan oman pääoman rahasto	Käyvän arvon rahasto	Oman pääoman ehtoiset lainat	Muunto- erot	Kertyneet voittovarat	Yhteensä	Määräys- vallattomien omistajien osuus	Oma pääoma yhteensä
Oma pääoma 1.1.2020	3	40 471	0	14 145	117	2 343	57 078	291	57 369
Edellisen tilikauden oikaisut						-87	-87		-87
Korjattu oma pääoma 1.1.2020	3	40 471	0	14 145	117	2 256	56 992	291	57 283
Tilikauden tulos						12 869	12 869	-70	12 798
Muut laajan tuloksen erät			230		243		472		472
Tilikauden laaja tulos	0	0	230	0	243	12 869	13 341	-70	13 271
Osakeannit		3 761					3 761		3 761
Omien osakkeiden hankinnat		-1 613					-1 613		-1 613
Osingonjako		-1 956				-784	-2 740		-2 740
Pääomalainan koronmaksu						-3 233	-3 233		-3 233
Liiketoimet määräysvallattomien omistajien kanssa						262	262	-111	151
Liiketoimet omistajien kanssa	0	192	0	0	0	-3 755	-3 563	-111	-3 673
Oma pääoma 31.12.2020	3	40 663	230	14 145	360	11 370	66 770	110	66 880
Oma pääoma 1.1.2021	3	40 663	230	14 145	360	11 370	66 770	110	66 880
Tilikauden tulos						7 827	7 827	76	7 903
Muut laajan tuloksen erät			55	0	-204		-149		-149
Tilikauden laaja tulos	0	0	55	0	-204	7 827	7 678	76	7 754
Rahastokorotus	78	-78					0		0
Osakeannit		78 762					78 762		78 762
Listautumisannin kulut		-2 049					-2 049		-2 049
Omien osakkeiden hankinnat						-22	-22		-22
Osingonjako ja pääomanpalautukset		-21 988				-298	-22 286		-22 286
Oman pääoman ehtoinen laina				-14 145			-14 145		-14 145
Oman pääoman ehtoisen lainan korot						-198	-198		-198
Osakeperusteiset kannustinjärjestelyt						161	161		161
Liiketoimet omistajien kanssa	78	54 648	0	-14 145	0	-356	40 224	0	40 224
Oma pääoma 31.12.2021	80	95 310	285	0	156	18 840	114 672	186	114 858

TILINPÄÄTÖSTIEDOTTEEN LIITETIEDOT

Tämä tilinpäätöstiedote on laadittu IAS 34 Osavuosisikatsaukset -standardin mukaan. Tilinpäätöstiedotetta tulee lukea yhdessä IFRS:n mukaisesti laaditun vuoden 2020 konsernitilinpäätöksen kanssa. Kaikki tilinpäätöstiedotteen luvut ovat konsernilukuja. Kaikki esitetyt luvut on pyöristetty, mistä johtuen yksittäisten lukujen summa voi poiketa tilinpäätöstiedotteessa esitetystä. Tilinpäätöstiedotteessa esitetyt luvut perustuvat Sitowise-konsernin vuoden 2021 tilintarkastettuun tilinpäätökseen, joka julkaitaan yhdessä vuosikertomuksen kanssa viikolla 13.

Tiedotteen selostusosassa on kuvattu koronaviruspandemian tähänastisia vaikutuksia Sitowise-konserniin tarkemmin. Muuten konsernin johdon harkintaan ja arvioihin liittyvät keskeiset epävarmuustekijät sekä harkintaan perustuvia ratkaisuja vaativat osa-alueet ovat samoja kuin vuoden 2020 tilinpäätöksessä.

Yhtiö on analysoinut IFRS tulkintakomitean huhtikuussa 2021 antamaa agendapäätöstä pilvipalvelujärjestelyiden konfigurointi- ja räätälöintimenojen kirjanpitoikäisyydestä (IAS 38 Aineettomat hyödykkeet) ja totesi, että sillä ei ole olennaista vaikutusta konsernin pilvipalveluiden käyttöönottomenoihin sovellettuihin laatimisperiaatteisiin.

1. LIIKEVAIHTO

Liikevaihto liiketoiminta-alueittain

EUR tuhatta	10-12/2021	10-12/2020	1-12/2021	1-12/2020
Talo	19 781	17 887	72 121	70 789
Infra	15 271	14 171	55 908	54 164
Digitaaliset ratkaisut	6 685	4 012	20 287	14 088
Ruotsi	8 740	6 335	31 025	21 087
Muut	-21	-6	-8	-46
Yhteensä	50 455	42 400	179 334	160 082

Liikevaihdon maantieteellinen jako

EUR tuhatta	10-12/2021	10-12/2020	1-12/2021	1-12/2020
Suomi	39 923	35 890	144 456	138 043
Ruotsi	10 286	6 296	33 967	20 942
Muut maat	246	214	912	1 097
Yhteensä	50 455	42 400	179 334	160 082

Liikevaihdon maantieteellinen jako esitetään asiakkaan sijainnin mukaan.

Tulot asiakkaiden kanssa tehdyistä sopimuksista, joiden odotetaan kirjattavan ja jotka liittyvät jäljellä oleville suoritevelvoitteille 31.12.2021 mennessä, ovat noin 162 miljoonaa euroa.

2. YRITYSKAUPAT (LIIKETOIMINTOJEN YHDISTÄMINEN)

Neljännän vuosineljänneksen aikana Sitowise-konserni osti suomalaiset Livair Oy:n ja Insinööritoimisto Jorma Jääskeläinen Oy:n. Livair Oy on erikoistunut LVI-suunnitteluun ja Insinööritoimisto Jorma Jääskeläinen Oy rakennesuunnitteluun ja -konsultointiin. Yrityskauppojen vaikutus konsernin tuloslaskelmaan alkoi Livair Oy:n osalta 12/2021 ja Insinööritoimisto Jorma Jääskeläinen Oy:n osalta tuloslaskelmaan vaikutus alkaa 1/2022. Tilikauden aikana Sitowise-konserni teki yhteensä kahdeksan yritysostoa.

Yritys	Ajankohta	Kauppatapa	Paikkakunta	Henkilöstö
Stockholms VVS-Kompetens AB	2/2021	Osakekauppa (100 %)	Tukholma	20
Sweetlakes Oy	2/2021	Osakekauppa (100 %)	Jyväskylä	12
Benviroc Oy	2/2021	Osakekauppa (100 %)	Espoo	2
MSDI Oy	2/2021	Osakekauppa (100 %)	Espoo	1
Enco Oy	6/2021	Osakekauppa (100 %)	Helsinki	10
Infracontrol AB	7/2021	Osakekauppa (100 %)	Mölnådal (Ruotsi)	29
Livair Oy	11/2021	Osakekauppa (100 %)	Helsinki	6
Insinööritoimisto Jorma Jääskeläinen Oy	12/2021	Osakekauppa (100 %)	Tampere	13

Ostettujen yritysten varat ja velat sisältävät pääasiassa käyttö-pääoman eriä sekä erikseen tunnistetut omaisuuserät, jotka liittyivät asiakassuhteisiin ja teknologioihin. Erikseen tunnistettujen omaisuuserien arvioitu taloudellinen vaikutusaika on viisi vuotta. Kirjattu konsernilikearvo ei ole vähennyskelpoinen verotuksessa.

EUR tuhatta	1-12/2021
Hankintahinta	23 443
Varat	9 337
Velat	3 717
Nettovarallisuus	5 620
Liikearvo	17 823

3. RAHOITUSVAROJEN JA -VELKOJEN KÄYVÄN ARVON LUOKITTELUT

Käyvän arvon hierarkialuokat:

- **Taso 1:** Noteeratut käyvät arvot aktiivisilla markkinoilla samanlaisille varoille ja veloille
- **Taso 2:** Käyvät arvot määritetään käyttämällä muita tietoja kuin tasoon 1 sisältyviä noteerattuja hintoja, ja ne ovat todennettavissa asianomaisen omaisuuden tai velan osalta joko suoraan tai epäsuorasti
- **Taso 3:** Käyvät arvot määritetään käyttäen varojen tai velkojen tietoja, jotka eivät perustu todettavissa oleviin markkinatietoihin

Rahoitusvarat	Jaksotettuun hankintameno- arvostettavat	Käypään arvoon muiden laajan tuloksen kautta arvostettavat	Käypään arvoon tulos- vaikutteisesti	Kirjanpitoarvo yhteensä	Käypä arvo	Taso
EUR tuhatta						
Pitkäaikaiset rahoitusvarat						
Muut osakkeet ja osuudet		731		731	731	Taso 3
Lainasaamiset	917			917	917	Taso 2
Muut rahoitusvarat	217			217	217	Taso 2
Lyhytaikaiset rahoitusvarat						
Myyntisaamiset	34 499			34 499	34 499	Taso 2
Rahat ja pankkisaamiset	19 353			19 353	19 353	Taso 1
Rahoitusvarat 31.12.2021	54 986	731	0	55 717	55 717	

Rahoitusvarat	Jaksotettuun hankintameno- arvostettavat	Käypään arvoon muiden laajan tuloksen kautta arvostettavat	Käypään arvoon tulos- vaikutteisesti	Kirjanpitoarvo yhteensä	Käypä arvo	Taso
EUR tuhatta						
Pitkäaikaiset rahoitusvarat						
Muut osakkeet ja osuudet		663		663	663	Taso 3
Lainasaamiset	917			917	917	Taso 2
Muut rahoitusvarat	102			102	102	Taso 2
Lyhytaikaiset rahoitusvarat						
Myyntisaamiset	30 232			30 232	30 232	Taso 2
Rahat ja pankkisaamiset	15 463			15 463	15 463	Taso 1
Rahoitusvarat 31.12.2020	46 715	663	0	47 378	47 378	

Rahoitusvelat	Jaksotettuun hankintameno- arvostettavat	Käypään arvoon muiden laajan tuloksen kautta arvostettavat	Käypään arvoon tulos- vaikutteisesti	Kirjanpitoarvo yhteensä	Käypä arvo	Taso
EUR tuhatta						
Pitkäaikaiset rahoitusvelat						
Lainat rahoituslaitoksilta	49 206			49 206	49 206	Taso 2
Vuokrasopimusvelat	21 777			21 777		Taso 2
Lyhytaikaiset rahoitusvelat						
Lainat rahoituslaitoksilta	1 006			1 006	1 006	Taso 2
Ostovelat	6 305			6 305	6 305	Taso 2
Lisäkauppahintavelat			426	426	426	Taso 3
Vuokrasopimusvelat	6 619			6 619		Taso 2
Rahoitusvelat 31.12.2021	84 913	0	426	85 339	56 943	

Rahoitusvelat	Jaksotettuun hankintameno- arvostettavat	Käypään arvoon muiden laajan tuloksen kautta arvostettavat	Käypään arvoon tulos- vaikutteisesti	Kirjanpitoarvo yhteensä	Käypä arvo	Taso
EUR tuhatta						
Pitkäaikaiset rahoitusvelat						
Lainat rahoituslaitoksilta	68 728			68 728	68 728	Taso 2
Vuokrasopimusvelat	23 826			23 826		Taso 2
Lyhytaikaiset rahoitusvelat						
Lainat rahoituslaitoksilta	3 318			3 318	3 318	Taso 2
Ostovelat	4 955			4 955	4 955	Taso 2
Lisäkauppahintavelat			1 171	1 171	1 171	Taso 3
Vuokrasopimusvelat	6 061			6 061		Taso 2
Rahoitusvelat 31.12.2020	106 889		1 171	108 060	78 173	

Velat rahoituslaitoksilta muodostuvat vaihtuvakorkoisesta pankki-lainasta. Rahoitussopimuksesta on nostettu pankkilainaa noin 50 miljoonaa euroa, mutta tililiimiä ei ole käytetty. Konserni täytti katsauskaudella kaikki kovenanttiehdot.

4. VAKUUDET JA VASTUUSITOUMUKSET

Neljännän vuosineljänneksen aikana ei tapahtunut merkittäviä muutoksia ja yhtiöllä oli katsauskauden lopussa pankkitakauksia noin 2,6 miljoonaa euroa.

5. OSAKKEET

Osakekohtaisten tulosten laskennassa käytetyt osakemäärät

Listautumisen johdosta on ensimmäisen vuosineljänneksen osalta osakkeiden keskimääräinen määrä laskettu poikkeuksellisesti 31.3.2021 osakemäärällä. Laimennetussa osakemäärässä on huomioitu henkilö- ja muiden antien osakkeet, jotka ovat olleet rekisteröimättä tilikauden lopussa.

	10-12/2021	10-12/2020	1-12/2021	1-12/2020
Osakemäärä	35 415 927	1 257 532	35 415 927	1 257 532
Osakemäärä keskimäärin	35 415 927	1 264 700	35 290 804	1 265 355
Laimennettu osakemäärä	35 665 927	1 265 224	35 665 927	1 265 224
Laimennettu osakemäärä keskimäärin	35 440 384	1 272 392	35 333 200	1 273 047

6. LÄHIPIIRI

Maaliskuun lopussa listautumisen yhteydessä perustettiin pitkän aikavälin kannustinjärjestelmä eli optio-ohjelma, jonka käyttöön-otosta on kirjattu kuluvaikutusta yhteensä 161 tuhatta euroa tilikaudella.

Yhtiöllä ei ole ollut muita olennaisia, tavanomaisuudesta poikkeavia lähipiiritapahtumia tilikaudella.

7. TALOUDELLISET JA VAIHTOEHTOISET TUNNUSLUVUT

Sitowise on raportoinut vuoden 2019 IFRS tilinpäätöksestä alkaen eräitä vaihtoehtoisia tunnuslukuja, jotka eivät ole IFRS-standardien mukaisia. Vaihtoehtoisten tunnuslukujen laskennassa ei huomioida vertailukelpoisuuteen vaikuttavia, tavallisesta liiketoiminnasta poikkeavia eräiä varsinaisen liiketoiminnan taloudellisen tuloksen näyttämiseksi. Vaihtoehtoisten tunnuslukujen tarkoituksena on parantaa vertailukelpoisuutta eivätkä ne korvaa muita IFRS-pohjaisia tunnuslukuja.

Raportoitavat vaihtoehtoiset tunnusluvut ovat oikaistu käyttökate (EBITDA), EBITA, oikaistu EBITA ja Nettovelka / EBITDA (oikaistu). Oikaistun käyttökateen (EBITDA) ja oikaistun EBITA:n ulkopuolelle jäävät vertailukelpoisuuteen vaikuttavat olennaiset tavalliseen liiketoimintaan kuulumattomat erät.

Erittelyt vertailukelpoisuuteen liittyvistä eristä ja vaihtoehtoisten tunnuslukujen täsmäytyslaskelmat ovat liitetiedossa 9.

Taloudellista kehitystä kuvaavat tunnusluvut

EUR tuhatta	10-12/2021	10-12/2020	1-12/2021	1-12/2020
Liikevaihto	50 455	42 400	179 334	160 082
Liikevaihdon kasvu %	19,0 %	27,0 %	12,0 %	11,9 %
Oikaistu orgaaninen liikevaihdon kasvu %	6 %	0 %	0 %	3 %
EBITA, oikaistu	5 591	3 912	21 146	20 633
% liikevaihdosta	11,1 %	9,2 %	11,8 %	12,9 %
EBITA	5 204	2 996	18 523	19 535
Liikevoitto (EBIT)	4 555	2 591	16 376	18 272
% liikevaihdosta	9,0 %	6,1 %	9,1 %	11,4 %
Taseen loppusumma			249 754	221 528
Rahavarat			19 353	15 463
Nettovelka			30 859	56 583
Liiketoiminnan rahavirta ennen rahoituseriä ja veroja	14 017	12 216	22 818	31 508
Osakekohtainen tulos (EUR)	0,08	1,56	0,22	9,69
Laimennettu osakekohtainen tulos (EUR)	0,08	1,53	0,22	9,63
Osakekohtainen tulos, jatkuvat toiminnot (EUR)	0,08	1,56	0,22	9,60
Laimennettu osakekohtainen tulos, jatkuvat toiminnot (EUR)	0,08	1,53	0,22	9,54
Oman pääoman tuotto (ROE), %			8,7 %	20,6 %
Sijoitetun pääoman tuotto (ROCE), %			8,9 %	12,1 %
Omavaraisuusaste, %			46,0 %	30,2 %
Nettovelka / EBITDA, oikaistu			1,4x	2,6x
Velkaantumisaste, %			26,9 %	84,6 %
Henkilöstö keskimäärin	2 015	1 843	1 969	1 823
Henkilötyövuosi keskimäärin	1 711	1 576	1 697	1 555
Laskutusaste	76,9 %	76,5 %	76,6 %	77,3 %

8. TALOUDELLISTEN JA VAIHTOEHTOISTEN TUNNUSLUKUJEN LASKENTAPERIAATTEET

Oikaistu orgaaninen liikevaihdon kasvu	=	Liikevaihdon kasvu yritysostot ja -myynnit pois lukien sekä huomioiden työpäivien määrän ja valuuttakurssien vaikutus
EBITA	=	Liiketulos + aineettomien hyödykkeiden poistot
EBITA, oikaistu	=	EBITA + vertailukelpoisuuteen vaikuttavat erät
EBITDA, oikaistu	=	EBITDA + vertailukelpoisuuteen vaikuttavat erät, lisäksi kaikki vuokravastuuvelat on käsitelty operatiivisina vuokrasopimuksina, joten vuokratulot vaikuttavat kokonaisuudessaan EBITDA:han
Vertailukelpoisuuteen vaikuttavat erät	=	Vertailukelpoisuuteen vaikuttavat erät liittyvät pääosin yritysjärjestely- ja integraatiokuluihin, uudelleenjärjestelykuluihin ja listautumisvalmiuskuluihin
Nettovelka	=	Rahalaitoslainat – rahavarat (Nettovelka ei sisällä vuokrasopimusvelkaa)
Oman pääoman tuotto (ROE), %	=	$\frac{\text{Katsauskauden tulos edelliseltä 12 kuukaudelta}}{\text{Oma pääoma yhteensä, keskimäärin}}$
Sijoitetun pääoman tuotto (ROCE), %	=	$\frac{(\text{Tulos ennen veroja} + \text{rahoituskulut}) \text{ edelliseltä 12 kuukaudelta}}{(\text{Taseen loppusumma} - \text{korottomat velat}), \text{ keskimäärin}}$
Omavaraisuusaste, %	=	$\frac{\text{Oma pääoma yhteensä}}{\text{Taseen loppusumma}}$
Nettovelka / EBITDA, oikaistu	=	$\frac{\text{Nettovelka}}{\text{EBITDA, oikaistu}}$
Velkaantumisaste, %	=	$\frac{\text{Nettovelka}}{\text{Oma pääoma yhteensä}}$
Osakekohtainen tulos	=	$\frac{(\text{Katsauskauden tulos} - \text{määräysvallattomille kuuluva osuus} - \text{tilikaudelta jaettavaksi päätetty osinko verovaikutus huomioon ottaen})}{\text{Osakkeiden painotettu lukumäärä keskimäärin}}$
Laimennettu osakekohtainen tulos	=	$\frac{(\text{Katsauskauden tulos} - \text{määräysvallattomille kuuluva osuus} - \text{tilikaudelta jaettavaksi päätetty osinko verovaikutus huomioon ottaen})}{\text{Osakkeiden laimennettu painotettu lukumäärä keskimäärin}}$
Osakekohtainen tulos (jatkuvat toiminnot)	=	$\frac{(\text{Katsauskauden jatkuvien toimintojen tulos} - \text{määräysvallattomille kuuluva osuus} - \text{tilikaudelta jaettavaksi päätetty osinko verovaikutus huomioon ottaen})}{\text{Osakkeiden painotettu lukumäärä keskimäärin}}$
Laimennettu osakekohtainen tulos (jatkuvat toiminnot)	=	$\frac{(\text{Katsauskauden jatkuvien toimintojen tulos} - \text{määräysvallattomille kuuluva osuus} - \text{tilikaudelta jaettavaksi päätetty osinko verovaikutus huomioon ottaen})}{\text{Osakkeiden laimennettu painotettu lukumäärä keskimäärin}}$
Henkilötyövuosi keskimäärin	=	Konsernin henkilöstö täysipäiväisten työntekijöiden lukumäärä vastaavaksi arvoksi muutettuna, keskiarvo kauden aikana
Laskutusaste	=	Projektityötuntien kokonaismäärä suhteessa tehtyjen työtuntien määrään

9. VAIHTOEHTOISTEN TUNNUSLUKUJEN TÄSMÄYTTÄMINEN

EUR tuhatta	10-12/2021	10-12/2020	1-12/2021	1-12/2020
Liikevaihto	50 455	42 400	179 334	160 082
Oikaistu orgaaninen liikevaihdon kasvu %				
Liikevaihdon kasvu	19 %	7 %	12 %	12 %
Yritystojen vaikutus	-13 %	-4 %	-11 %	-8 %
Työpäivien vaikutus	1 %	-2 %	0 %	0 %
Valuuttakurssien vaikutus	0 %	0 %	-1 %	0 %
Oikaistu orgaaninen liikevaihdon kasvu %	6 %	3 %	0 %	3 %
EBITA				
Liikevoitto (EBIT)	4 555	2 591	16 376	18 272
Aineettomien hyödykkeiden poistot	-648	-405	-2 147	-1 263
EBITA	5 204	2 996	18 523	19 535
EBITA %	10,3 %	7,1 %	10,3 %	12,2 %
Vertailukelpoisuuteen vaikuttavat erät				
Uudelleenjärjestelykustannukset	0	173	181	253
Yritysjärjestely- ja integraatiokustannukset	242	382	1 683	327
Kulut liittyen listautumisvalmiuteen	0	269	196	408
Muut kulut	137	91	555	111
Vertailukelpoisuuteen vaikuttavat erät, EBITDA	379	916	2 615	1 098
Vertailukelpoisuuteen vaikuttavat erät, aineellisten hyöd. poistot	8	0	8	0
Vertailukelpoisuuteen vaikuttavat erät, EBITA	387	916	2 623	1 098
EBITA, oikaistu				
EBITA	5 204	2 996	18 523	19 535
Vertailukelpoisuuteen vaikuttavat erät, EBITA	387	916	2 623	1 098
EBITA, oikaistu	5 591	3 912	21 146	20 633
EBITA, oikaistu %	11,1 %	9,2 %	11,8 %	12,9 %
EBITDA				
Liikevoitto (EBIT)	4 555	2 591	16 376	18 272
Poistot ja arvonalentumiset	-2 516	-2 200	-9 586	-8 008
EBITDA	7 071	4 791	25 962	26 280
EBITDA %	14,0 %	11,3 %	14,5 %	16,4 %
Nettovelka				
Rahalaitoslainat			50 212	72 047
Rahavarat			19 353	15 463
Nettovelka			30 859	56 583
EBITDA, oikaistu (ed. 12 kk)				
EBITDA (ed. 12 kk)			25 962	26 280
Vertailukelpoisuuteen vaikuttavat erät, EBITDA (ed. 12 kk)			2 615	1 098
Operatiiviset vuokrat (IFRS16) (ed. 12 kk)			6 148	5 946
EBITDA, oikaistu (ed. 12 kk)			22 429	21 433
Nettovelka / EBITDA, oikaistu				
Nettovelka			30 859	56 583
EBITDA, oikaistu (ed. 12 kk)			22 429	21 433
Nettovelka / EBITDA, oikaistu			1,4x	2,6x
Velkaantumisaste, %				
Oma pääoma yhteensä			114 858	66 880
Nettovelka			30 859	56 583
Velkaantumisaste, %			26,9 %	84,6 %

SITOWISE GROUP OYJ
LINNOITUSTIE 6 D, 02600 ESPOO
PUH. 020 747 6000
WWW.SITOWISE.COM

The Smart City Company

SITOWISE